

De acordo com a Resolução-TSE n.º 23.600/2019, essa pesquisa está registrada no Tribunal Superior Eleitoral sob o n.º PR-03428/2024 para o cargo de Prefeito e **só poderá ser divulgada a partir do dia 30 de setembro de 2024, caso haja divulgação dos dados antes dessa data, é do divulgador a responsabilidade por esse ato.**



Pesquisa de Opinião Pública Município de Maringá

Account Manager: Murilo Hidalgo

Metodologia

De acordo com a Resolução-TSE n.º 23.600/2019, essa pesquisa está registrada no Tribunal Superior Eleitoral sob o n.º PR-03428/2024 para o cargo de Prefeito e **só poderá ser divulgada a partir do dia 30 de setembro de 2024, caso haja divulgação dos dados antes dessa data, é do divulgador a responsabilidade por esse ato.**



Metodologia

De acordo com a Resolução-TSE n.º 23.600/2019, essa pesquisa está registrada no Tribunal Superior Eleitoral sob o n.º PR-03428/2024 para o cargo de Prefeito e só poderá ser divulgada a partir do dia 30 de setembro de 2024, caso haja divulgação dos dados antes dessa data, é do divulgador a responsabilidade por esse ato.

3

Curitiba, 30 de setembro de 2024

Objetivo	▶ Pesquisa de opinião pública realizada no município de Maringá com o objetivo de consultar à população sobre a situação eleitoral para o Executivo Municipal em 2024 e avaliação da administração Municipal.
Abrangência	▶ Município de Maringá.
Coleta de dados	▶ Coleta de dados realizada através de entrevistas pessoais, entre os dias 26 e 29 de setembro de 2024.
Amostragem	▶ A amostra é representativa dos eleitores da área pesquisada e foi selecionada em duas etapas. Na primeira etapa realizou-se um sorteio probabilístico das localidades onde as entrevistas foram realizadas através do método PPT (Probabilidade Proporcional ao Tamanho), considerando a população com 16 anos ou mais residente nas localidades como base para essa seleção. Na segunda etapa, a seleção dentro da localidade, foi feita utilizando-se quotas amostrais proporcionais, em função das seguintes variáveis: gênero, faixa etária, escolaridade e renda domiciliar mensal.
Tamanho da Amostra e Margem de Erro	▶ Para a realização desta pesquisa foi utilizada uma amostra de 710 eleitores. Tal amostra representativa do município de Maringá atinge um grau de confiança de 95,0% para uma margem estimada de erro de aproximadamente 3,8 pontos percentuais para os resultados gerais.
Auditoria e Qualidade	▶ As entrevistas foram realizadas por uma equipe de entrevistadores e supervisores devidamente qualificada pelo Instituto Paraná Pesquisas, com experiência e treinamento em pesquisas de opinião pública. No decorrer do trabalho de coleta de dados, os questionários aplicados, foram auditados em no mínimo 20% (vinte por cento) para verificação quanto ao cuidado na sua aplicação, bem como a adequação do entrevistado às variáveis das quotas amostrais. Isto é, no mínimo 142 entrevistas foram verificadas pela equipe de supervisores do Instituto Paraná Pesquisas.



Situação Eleitoral para o Executivo Municipal

De acordo com a Resolução-TSE n.º 23.600/2019, essa pesquisa está registrada no Tribunal Superior Eleitoral sob o n.º PR-03428/2024 para o cargo de Prefeito e **só poderá ser divulgada a partir do dia 30 de setembro de 2024, caso haja divulgação dos dados antes dessa data, é do divulgador a responsabilidade por esse ato.**

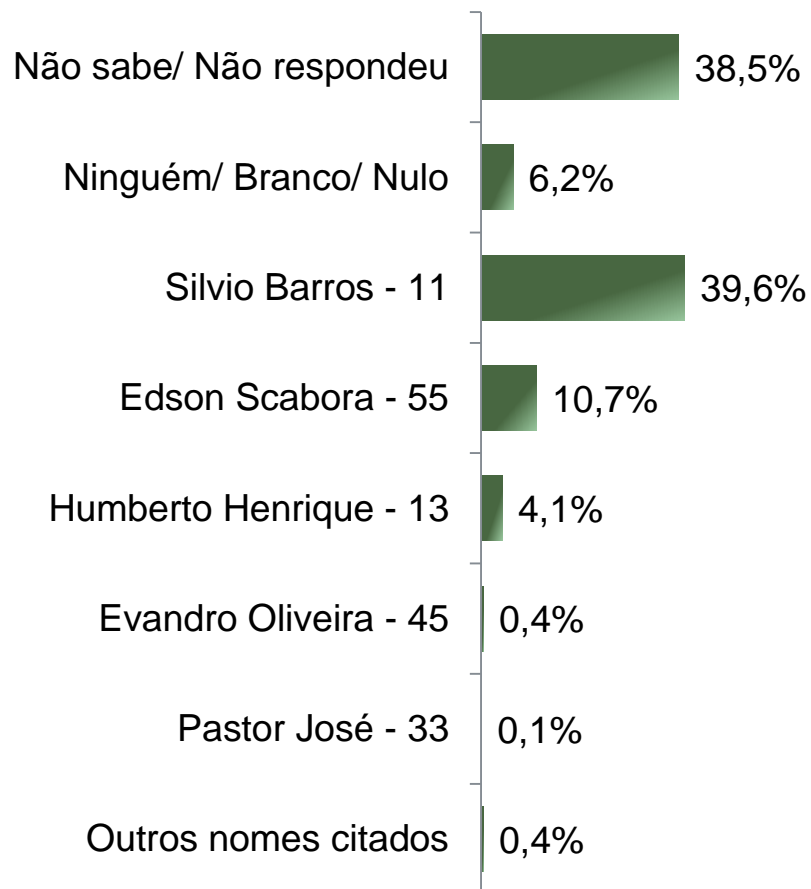


Situação Eleitoral – Prefeito

ESPONTÂNEA

De acordo com a Resolução-TSE n.º 23.600/2019, essa pesquisa está registrada no Tribunal Superior Eleitoral sob o n.º PR-03428/2024 para o cargo de Prefeito e só poderá ser divulgada a partir do dia 30 de setembro de 2024, caso haja divulgação dos dados antes dessa data, é do divulgador a responsabilidade por esse ato.

5



BASE: Eleitores do município de Maringá (710)

Se as eleições para Prefeito de Maringá fossem hoje, em quem o(a) Sr(a) votaria?

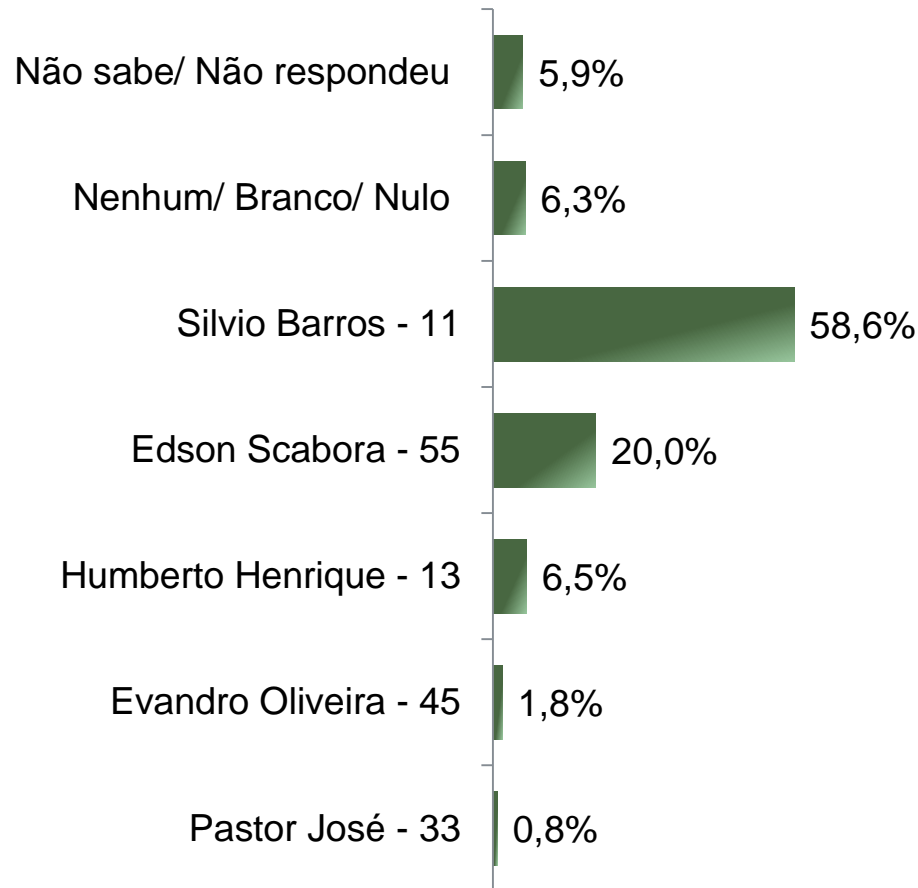


Situação Eleitoral – Prefeito

ESTIMULADA

De acordo com a Resolução-TSE n.º 23.600/2019, essa pesquisa está registrada no Tribunal Superior Eleitoral sob o n.º PR-03428/2024 para o cargo de Prefeito e só poderá ser divulgada a partir do dia 30 de setembro de 2024, caso haja divulgação dos dados antes dessa data, é do divulgador a responsabilidade por esse ato.

6



BASE: Eleitores do município de Maringá (710)

Se as eleições para Prefeito de Maringá fossem hoje e os candidatos fossem esses, em quem o(a) Sr(a) votaria?



Situação Eleitoral – Prefeito

COMPARATIVO

De acordo com a Resolução-TSE n.º 23.600/2019, essa pesquisa está registrada no Tribunal Superior Eleitoral sob o n.º PR-03428/2024 para o cargo de Prefeito e só poderá ser divulgada a partir do dia 30 de setembro de 2024, caso haja divulgação dos dados antes dessa data, é do divulgador a responsabilidade por esse ato.

7

	Agosto 2024 PR-02892/2024	Setembro 2024 PR-03428/2024
Não sabe/ Não respondeu	6,9%	5,9%
Nenhum/ Branco/ Nulo	8,9%	6,3%
Silvio Barros - 11	57,0%	58,6%
Edson Scabora - 55	15,4%	20,0%
Humberto Henrique - 13	7,0%	6,5%
Evandro Oliveira - 45	3,8%	1,8%
Pastor José - 33	1,0%	0,8%

BASE: Eleitores do município de Maringá

Se as eleições para Prefeito de Maringá fossem hoje e os candidatos fossem esses, em quem o(a) Sr(a) votaria?



Situação Eleitoral – Prefeito

ESTIMULADA

De acordo com a Resolução-TSE n.º 23.600/2019, essa pesquisa está registrada no Tribunal Superior Eleitoral sob o n.º PR-03428/2024 para o cargo de Prefeito e só poderá ser divulgada a partir do dia 30 de setembro de 2024, caso haja divulgação dos dados antes dessa data, é do divulgador a responsabilidade por esse ato.

8

	Não sabe/ Não respondeu	Nenhum/ Branco/ Nulo	Silvio Barros	Edson Scabora	Humberto Henrique	Evandro Oliveira	Pastor José
Masculino	3,4%	5,5%	63,4%	18,3%	6,1%	1,8%	1,5%
Feminino	8,1%	7,1%	54,5%	21,5%	6,8%	1,8%	0,3%
De 16 a 24 anos	8,5%	8,5%	54,9%	19,7%	7,0%	1,4%	0,0%
De 25 a 34 anos	7,0%	7,0%	55,8%	21,7%	7,8%	0,8%	0,0%
De 35 a 44 anos	4,9%	6,3%	57,0%	21,8%	5,6%	2,1%	2,1%
De 45 a 59 anos	5,5%	6,0%	58,5%	21,3%	6,0%	2,2%	0,5%
60 anos ou mais	5,4%	5,4%	63,2%	16,2%	6,5%	2,2%	1,1%
Ensino Fundamental	7,0%	7,0%	55,0%	20,5%	6,4%	1,8%	2,3%
Ensino Médio	5,2%	9,0%	61,0%	18,7%	3,9%	2,3%	0,0%
Ensino Superior	6,1%	2,2%	58,1%	21,4%	10,0%	1,3%	0,9%
PEA	5,0%	7,1%	58,8%	20,4%	6,1%	1,8%	0,8%
Não PEA	8,3%	4,4%	58,0%	19,0%	7,3%	2,0%	1,0%

Se as eleições para Prefeito de Maringá fossem hoje e os candidatos fossem esses, em quem o(a) Sr(a) votaria?



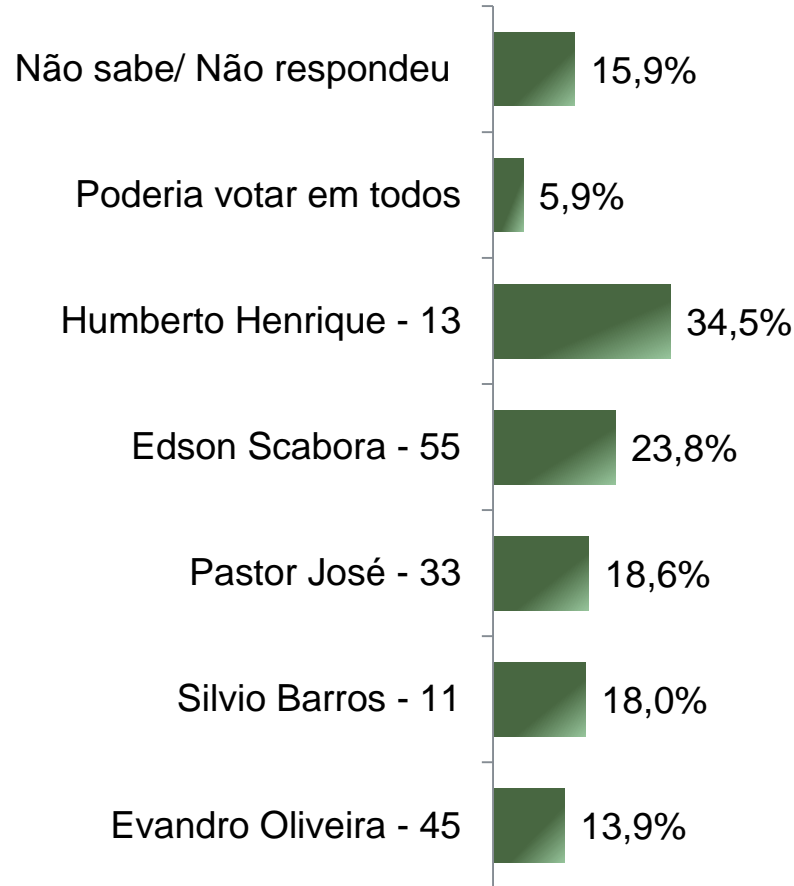
Rejeição Eleitoral – Prefeito

ESTIMULADA – RM*

De acordo com a Resolução-TSE n.º 23.600/2019, essa pesquisa está registrada no Tribunal Superior Eleitoral sob o n.º PR-03428/2024 para o cargo de Prefeito e só poderá ser divulgada a partir do dia 30 de setembro de 2024, caso haja divulgação dos dados antes dessa data, é do divulgador a responsabilidade por esse ato.

9

**Cada entrevistado poderia citar mais de 1 (um) candidato*



BASE: Eleitores do município de Maringá (710)

Se as eleições para Prefeito de Maringá fossem hoje em qual/ quais desses candidatos o(a) Sr(a) NÃO VOTARIA DE JEITO NENHUM?



De acordo com a Resolução-TSE n.º 23.600/2019, essa pesquisa está registrada no Tribunal Superior Eleitoral sob o n.º PR-03428/2024 para o cargo de Prefeito e só poderá ser divulgada a partir do dia 30 de setembro de 2024, caso haja divulgação dos dados antes dessa data, é do divulgador a responsabilidade por esse ato.

**Cada entrevistado poderia citar mais de 1 (um) candidato*

Rejeição Eleitoral – Prefeito

COMPARATIVO – RM*

	Agosto 2024 PR-02892/2024	Setembro 2024 PR-03428/2024
Não sabe/ Não respondeu	24,4%	15,9%
Poderia votar em todos	6,1%	5,9%
Humberto Henrique - 13	20,6%	34,5%
Edson Scabora - 55	24,2%	23,8%
Pastor José - 33	15,6%	18,6%
Silvio Barros - 11	23,7%	18,0%
Evandro Oliveira - 45	15,1%	13,9%

BASE: Eleitores do município de Maringá

Se as eleições para Prefeito de Maringá fossem hoje em qual/ quais desses candidatos o(a) Sr(a) NÃO VOTARIA DE JEITO NENHUM?



Avaliação da Administração Municipal

De acordo com a Resolução-TSE n.º 23.600/2019, essa pesquisa está registrada no Tribunal Superior Eleitoral sob o n.º PR-03428/2024 para o cargo de Prefeito e **só poderá ser divulgada a partir do dia 30 de setembro de 2024, caso haja divulgação dos dados antes dessa data, é do divulgador a responsabilidade por esse ato.**

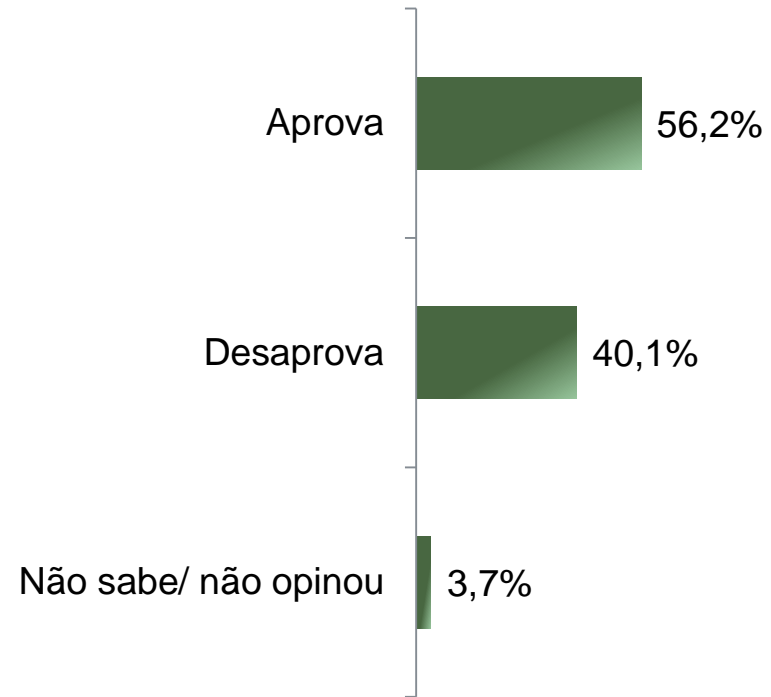
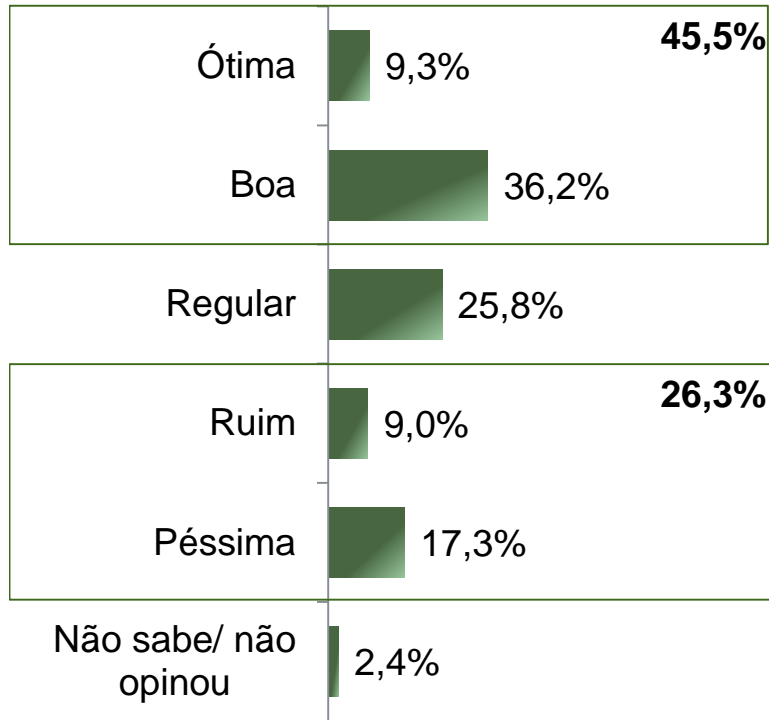


Avaliação e Aprovação da administração do Prefeito Ulisses Maia

ESTIMULADA

De acordo com a Resolução-TSE n.º 23.600/2019, essa pesquisa está registrada no Tribunal Superior Eleitoral sob o n.º PR-03428/2024 para o cargo de Prefeito e só poderá ser divulgada a partir do dia 30 de setembro de 2024, caso haja divulgação dos dados antes dessa data, é do divulgador a responsabilidade por esse ato.

12



BASE: Eleitores do município de Maringá (710)

A administração do Prefeito Ulisses Maia está sendo ótima, boa, regular, ruim ou péssima?
De uma maneira geral, o(a) Sr(a) diria que aprova ou desaprova a administração do Prefeito Ulisses Maia, até o momento?



Avaliação e Aprovação da administração do Prefeito Ulisses Maia

COMPARATIVO

De acordo com a Resolução-TSE n.º 23.600/2019, essa pesquisa está registrada no Tribunal Superior Eleitoral sob o n.º PR-03428/2024 para o cargo de Prefeito e só poderá ser divulgada a partir do dia 30 de setembro de 2024, caso haja divulgação dos dados antes dessa data, é do divulgador a responsabilidade por esse ato.

13

	Abril 2024 PR-00527/2024	Agosto 2024 PR-02892/2024	Setembro 2024 PR-03428/2024
Ótima	9,7%	10,6%	9,3%
Boa	29,3%	30,7%	36,2%
Regular	27,6%	29,6%	25,8%
Ruim	11,3%	10,4%	9,0%
Péssima	20,7%	16,2%	17,3%
Não sabe/ não opinou	1,4%	2,5%	2,4%
Aprova			
	53,4%	56,3%	56,2%
Desaprova			
	42,3%	39,9%	40,1%
Não sabe/ não opinou			
	4,3%	3,8%	3,7%

BASE: Eleitores do município de Maringá

A administração do Prefeito Ulisses Maia está sendo ótima, boa, regular, ruim ou péssima?
De uma maneira geral, o(a) Sr(a) diria que aprova ou desaprova a administração do Prefeito Ulisses Maia, até o momento?



Aprovação da administração do Prefeito Ulisses Maia

ESTIMULADA

De acordo com a Resolução-TSE n.º 23.600/2019, essa pesquisa está registrada no Tribunal Superior Eleitoral sob o n.º PR-03428/2024 para o cargo de Prefeito e só poderá ser divulgada a partir do dia 30 de setembro de 2024, caso haja divulgação dos dados antes dessa data, é do divulgador a responsabilidade por esse ato.

14

	Aprova	Desaprova	Não sabe/ não opinou
Masculino	56,4%	40,2%	3,4%
Feminino	56,0%	40,1%	3,9%
De 16 a 24 anos	62,0%	35,2%	2,8%
De 25 a 34 anos	62,8%	34,1%	3,1%
De 35 a 44 anos	57,7%	38,7%	3,5%
De 45 a 59 anos	59,6%	36,6%	3,8%
60 anos ou mais	44,9%	50,8%	4,3%
Ensino Fundamental	51,5%	45,0%	3,5%
Ensino Médio	57,1%	39,0%	3,9%
Ensino Superior	58,5%	38,0%	3,5%
PEA	58,0%	38,4%	3,6%
Não PEA	51,7%	44,4%	3,9%

De uma maneira geral, o(a) Sr(a) diria que aprova ou desaprova a administração do Prefeito Ulisses Maia, até o momento?





Obrigado pela atenção!