

BOLETIM EPIDEMIOLÓGICO – DENGUE 2026

Município	Sarandi - PR	Tipo de Boletim	Semanal X Mensal
Período de análise	04/01/2026 a 22/05/2026	Semana Epidemiológica	1 a 20
Mês/Ano (mensal)	Abril 2026	Data de publicação	22/05/2026
Órgão responsável	Secretaria Municipal de Saúde de Sarandi Vigilância Epidemiológica		

1. Apresentação

Este boletim epidemiológico apresenta a situação da dengue no município de Sarandi (PR). Os dados visam subsidiar a tomada de decisão, o planejamento das ações de controle e informar a população sobre o cenário epidemiológico atual.

Segundo dados do IBGE, Sarandi conta com 118.455 habitantes em 2025.

2. Situação Epidemiológica

Notificados	Confirmados	Descartados	Em investigação	Óbitos	Incidência (casos/100 mil hab.)
242	5	226	11	0	4,22

Interpretação epidemiológica:

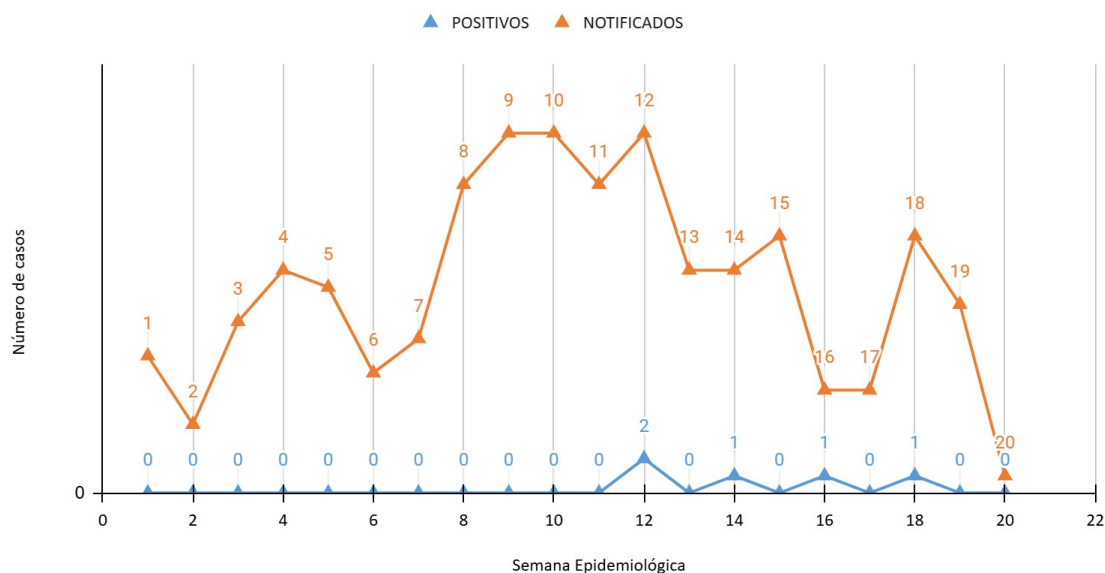
- Situação de estabilidade – número de casos dentro do esperado para o período.
- Situação de alerta – aumento progressivo de casos nas últimas semanas.
- Situação de risco – incidência elevada e transmissão sustentada no município.

Observa-se estabilidade no número de casos de dengue no período analisado, caracterizando uma situação de endemia, o que exige manutenção das ações de vigilância, controle vetorial e mobilização da população.

3. Evolução Temporal dos Casos

Análise da evolução dos casos notificados de dengue por semana epidemiológica ao longo dos meses de janeiro a maio 2026. *22/05/2026

Distribuição dos casos de dengue notificados por Semana Epidemiológica, Sarandi/Pr, 2026

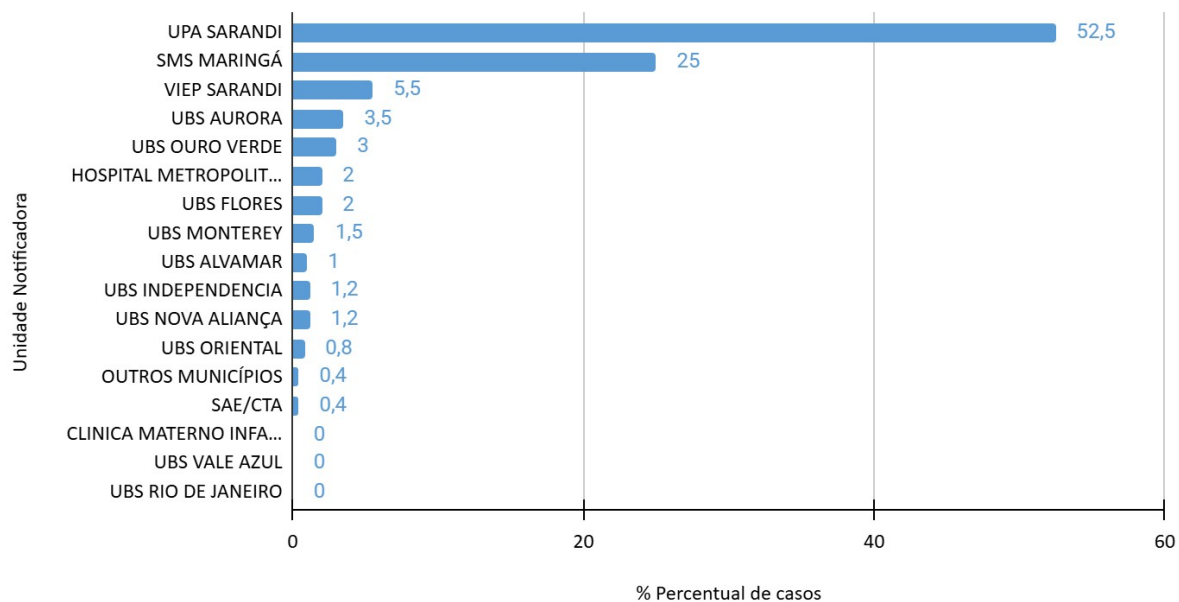


FONTE: ELABORAÇÃO COM DADOS COMPILADOS DE PLANILHA PRÓPRIA E COMPARADOS COM O SITE DA SESA/Pr EM 22/05/2026.

Nas semanas epidemiológicas 12, 14, 16 e 18 (22/03 a 09/05/26) tivemos a confirmação laboratorial de 5 (cinco) casos positivos em Sarandi, sendo 4 (quatro) pacientes do sexo masculino, idade entre 4 anos e 40 anos e 1 (um) paciente do sexo feminino, 10 anos. As regiões com casos positivos são os bairros de referência das UBS Ouro Verde, Nova Aliança, Flores e Aurora.

4. Distribuição Espacial dos Casos por local de notificação

Percentual dos casos de dengue de acordo com o local de notificação, Sarandi/Pr, 2026.

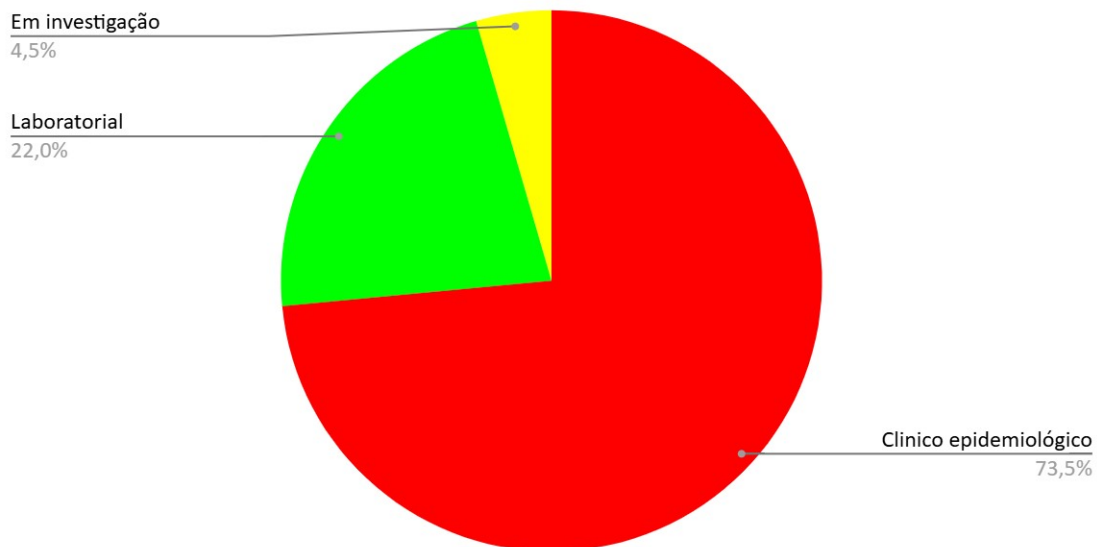


FONTE: ELABORAÇÃO COM DADOS COMPILADOS DE PLANILHA PRÓPRIA E COMPARADOS COM O SITE DA SESA/Pr EM 22/05/2026.

5. Perfil Epidemiológico dos Casos Notificados

<1 ano	1-9	10-19	20-39	40-59	60+
3	17	46	117	43	16

Percentual de casos descartados segundo critério de encerramento, Sarandi/Pr período de 04/01 a 22/05/26.



FONTE: ELABORAÇÃO COM DADOS COMPILADOS DE PLANILHA PRÓPRIA E COMPARADOS COM O SITE DA SESA/Pr EM 22/05/2026

6. Casos Graves e Óbitos

Casos graves	Óbitos	Letalidade (%)
0	0	0

7. Fontes dos Dados

SINAN; Vigilância Epidemiológica de Sarandi; Secretaria de Estado da Saúde do Paraná (SESA/PR).

Elaboração: Ayla Veiga - enfermeira Vigilância Epidemiológica municipal de Sarandi

Contato: 44 - 3288-7000